



ТЕРРИТОРИАЛЬНЫЙ ОРГАН
ФЕДЕРАЛЬНОЙ СЛУЖБЫ
ГОСУДАРСТВЕННОЙ СТАТИСТИКИ
ПО ЗАБАЙКАЛЬСКОМУ КРАЮ

О ФИНАНСОВОМ СОСТОЯНИИ ОРГАНИЗАЦИЙ

в январе – июне 2024 года

СОДЕРЖАНИЕ

Финансовые результаты деятельности организаций	3
Сальдированный финансовый результат	4
Прибыль организаций	6
Убыток организаций	8
Задолженность организаций	10

ФИНАНСОВЫЕ РЕЗУЛЬТАТЫ ДЕЯТЕЛЬНОСТИ ОРГАНИЗАЦИЙ

в январе – июне 2024 г.

ЗАБАЙКАЛКРАЙСТАТ

Сальдированный финансовый результат
(прибыль минус убыток)*

60 887,9 млн рублей

Доля убыточных организаций
в общем их числе

38,6%

Количество организаций, получивших **прибыль**

129 единиц

Получили прибыль в размере

68 948,3 млн рублей

Количество организаций, получивших **убыток**

81 единица

Получили убыток в размере

8 060,4 млн рублей

*Прибыль – убыток = сальдированный финансовый результат.

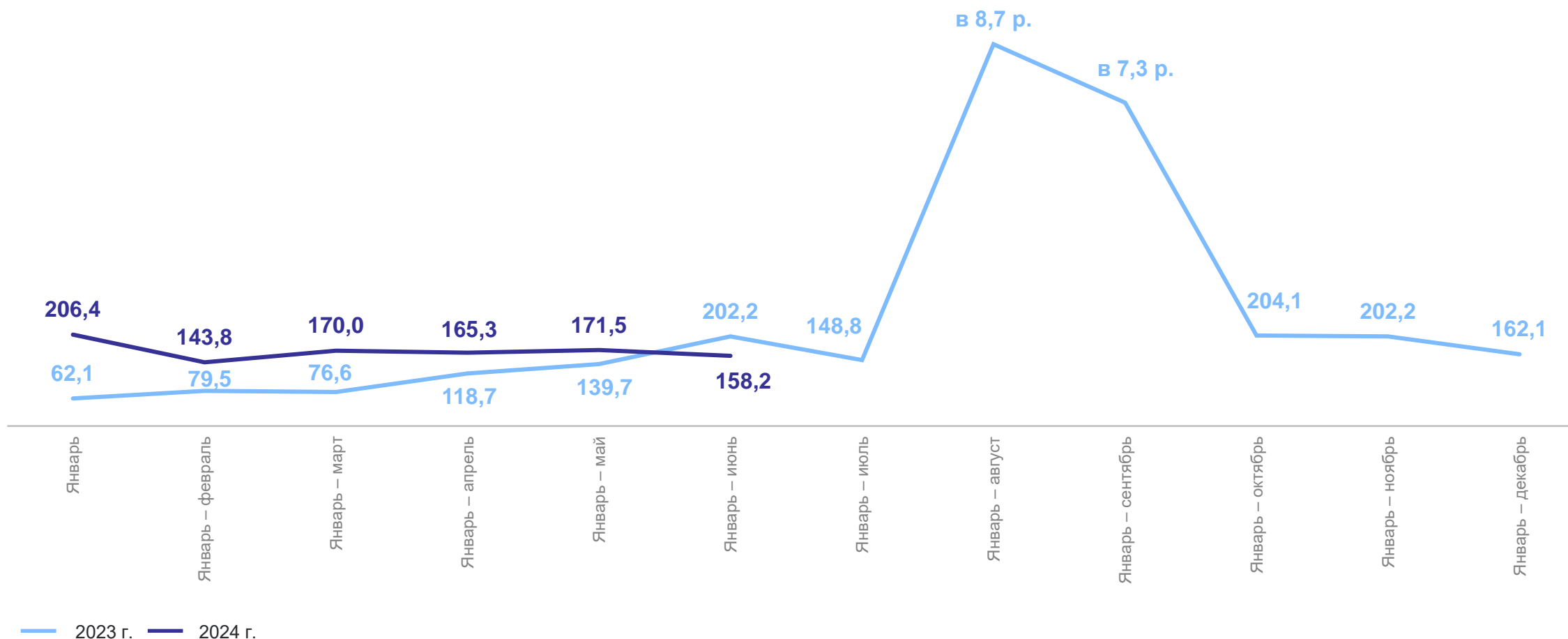
2

**Сальдированный финансовый
результат организаций**

САЛЬДИРОВАННЫЙ ФИНАНСОВЫЙ РЕЗУЛЬТАТ ОРГАНИЗАЦИЙ

в % к соответствующему периоду предыдущего года*

ЗАБАЙКАЛКРАЙСТАТ



*По сопоставимому кругу организаций в соответствии с методологией бухгалтерского учета.

САЛЬДИРОВАННЫЙ ФИНАНСОВЫЙ РЕЗУЛЬТАТ ОРГАНИЗАЦИЙ ПО ОКВЭД

в январе – июне 2024 г., млн рублей

ЗАБАЙКАЛКРАЙСТАТ

Добыча полезных ископаемых	55 604,6	Деятельность в области информации и связи	82,9
Деятельность финансовая и страховая	1 909,6	Деятельность по операциям с недвижимым имуществом	46,1
Деятельность профессиональная, научная и техническая	1 595,5	Деятельность административная и сопутствующие дополнительные услуги	27,3
Торговля оптовая и розничная; ремонт автотранспортных средств и мотоциклов	1 532,5	Сельское, лесное хозяйство, охота, рыболовство и рыбоводство	4,8
Строительство	1 343,8	Образование	3,1
Обеспечение электрической энергией, газом и паром; кондиционирование воздуха	400,4	Водоснабжение; водоотведение, организация сбора и утилизации отходов, деятельность по ликвидации загрязнений	- 168,1
Деятельность в области здравоохранения и социальных услуг	340,0	Обрабатывающие производства	- 2 073,1
Транспортировка и хранение	161,5		

3

Прибыль организаций

ПРИБЫЛЬ ОРГАНИЗАЦИЙ

в январе – июне 2024 г., млн рублей

Добыча полезных ископаемых	59 910,3
Деятельность финансовая и страховая	1 909,6
Деятельность профессиональная, научная и техническая	1 902,4
Строительство	1 627,8
Торговля оптовая и розничная, ремонт автотранспортных средств и мотоциклов	1 549,5
Обеспечение электрической энергией, газом и паром; кондиционирование воздуха	868,7
Деятельность в области здравоохранения и социальных услуг	340,0
Транспортировка и хранение	312,6

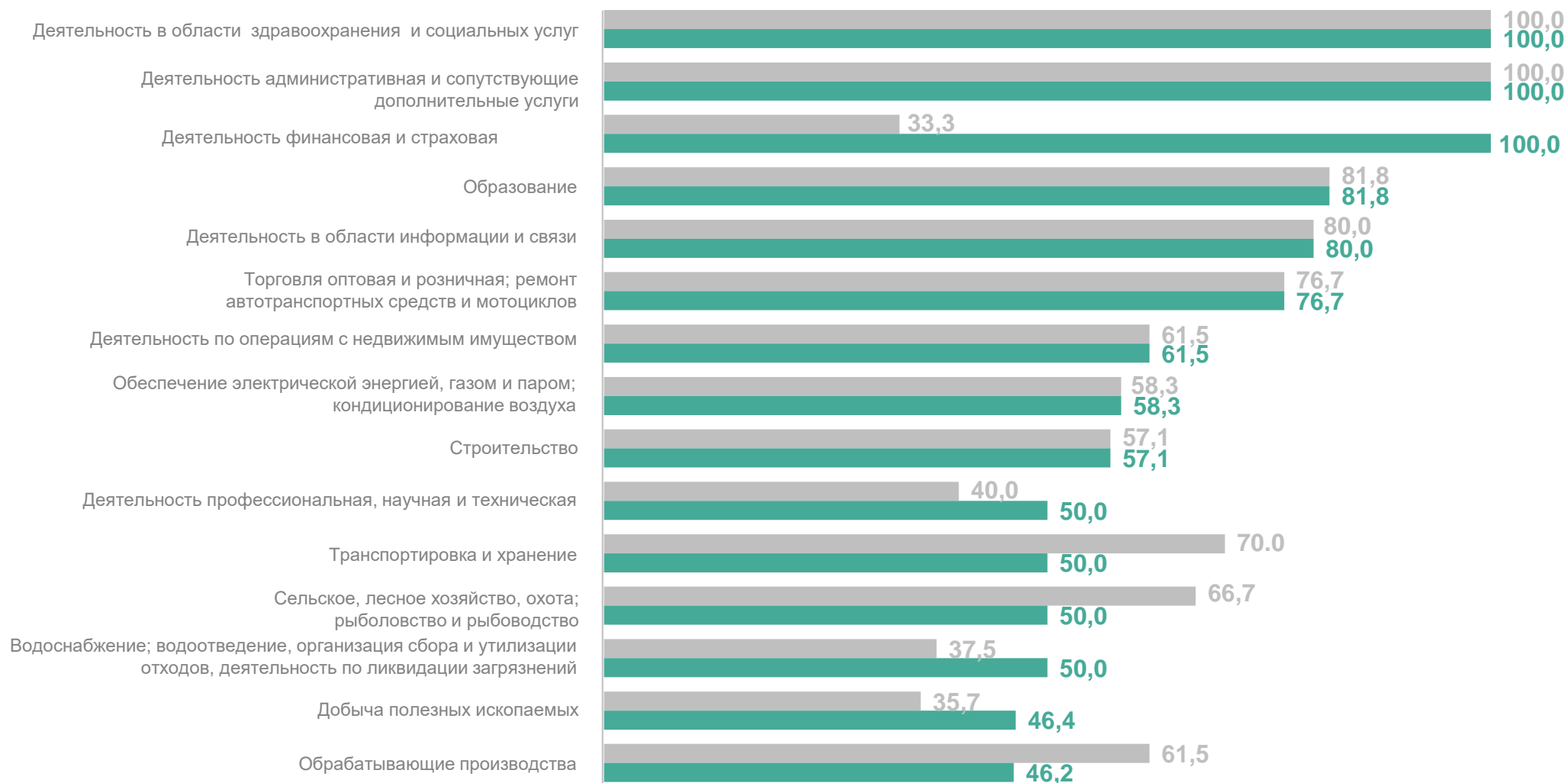
ЗАБАЙКАЛКРАЙСТАТ

Обрабатывающие производства	227,5
Деятельность по операциям с недвижимым имуществом	89,7
Деятельность в области информации и связи	83,8
Деятельность административная и сопутствующие дополнительные услуги	27,3
Водоснабжение; водоотведение, организация сбора и утилизации отходов, деятельность по ликвидации загрязнений	7,7
Сельское, лесное хозяйство, охота, рыболовство и рыбоводство	5,9
Образование	5,5

ДОЛЯ ПРИБЫЛЬНЫХ ОРГАНИЗАЦИЙ

в % к общему числу организаций

ЗАБАЙКАЛКРАЙСТАТ



● Январь – июнь 2023 г.

● Январь – июнь 2024 г.

4

Убыток организаций

УБЫТОК ОРГАНИЗАЦИЙ

в январе – июне 2024 г., млн рублей

Добыча полезных
ископаемых **4 305,7**

Обрабатывающие
производства **2 300,5**

Обеспечение электрической
энергией, газом и паром;
кондиционирование воздуха **468,3**

Деятельность профессиональная,
научная и техническая **306,9**

Строительство **284,0**

ЗАБАЙКАЛКРАЙСТАТ

Водоснабжение; водоотведение,
организация сбора и утилизации отходов,
деятельность по ликвидации загрязнений **175,8**

Транспортировка
и хранение **151,1**

Деятельность по операциям
с недвижимым имуществом **43,6**

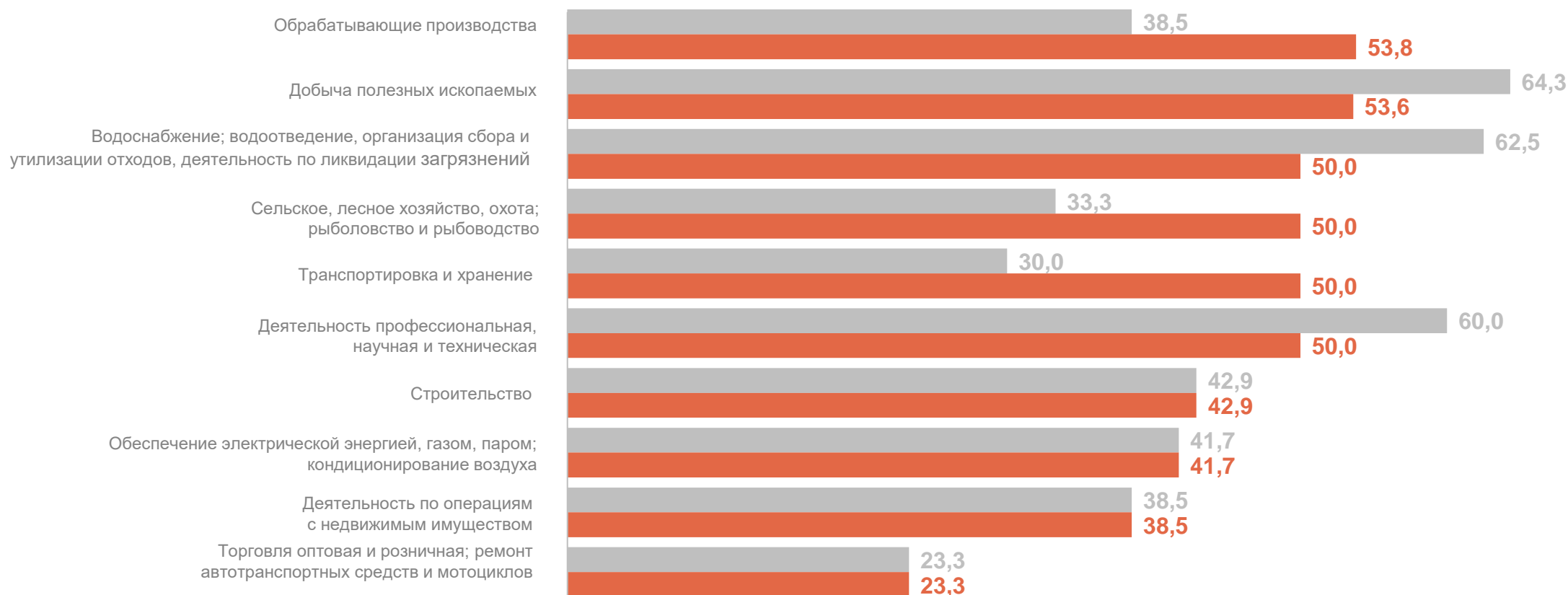
Торговля оптовая и розничная;
ремонт автотранспортных средств
и мотоциклов **17,0**

Сельское, лесное хозяйство, охота,
рыболовство и рыбоводство **1,1**

ДОЛЯ УБЫТОЧНЫХ ОРГАНИЗАЦИЙ

в % к общему числу организаций

ЗАБАЙКАЛКРАЙСТАТ



● Январь – июнь 2023 г.

● Январь – июнь 2024 г.

5

Задолженность организаций

КРЕДИТОРСКАЯ ЗАДОЛЖЕННОСТЬ ОРГАНИЗАЦИЙ

на конец июня 2024 г.

ЗАБАЙКАЛКРАЙСТАТ

Кредиторская задолженность организаций

210 865,3 млн рублей

Из неё просроченная

1 039,8 млн рублей

или

0,5% от общей суммы кредиторской задолженности

Количество организаций, имеющих просроченную кредиторскую задолженность

17 единиц

Просроченная кредиторская задолженность по видам деятельности:

Обеспечение электрической энергией, газом и паром; кондиционирование воздуха

301,8 млн рублей

Водоснабжение; водоотведение, организация сбора и утилизации отходов, деятельность по ликвидации загрязнений

8,9 млн рублей

Просроченную кредиторскую задолженность имели

8,1% организаций от общего числа организаций, имеющих кредиторскую задолженность

ДЕБИТОРСКАЯ ЗАДОЛЖЕННОСТЬ ОРГАНИЗАЦИЙ

на конец июня 2024 г.

ЗАБАЙКАЛКРАЙСТАТ

Просроченная дебиторская задолженность организаций
по отдельным видам экономической деятельности, млн рублей

Дебиторская задолженность
организаций

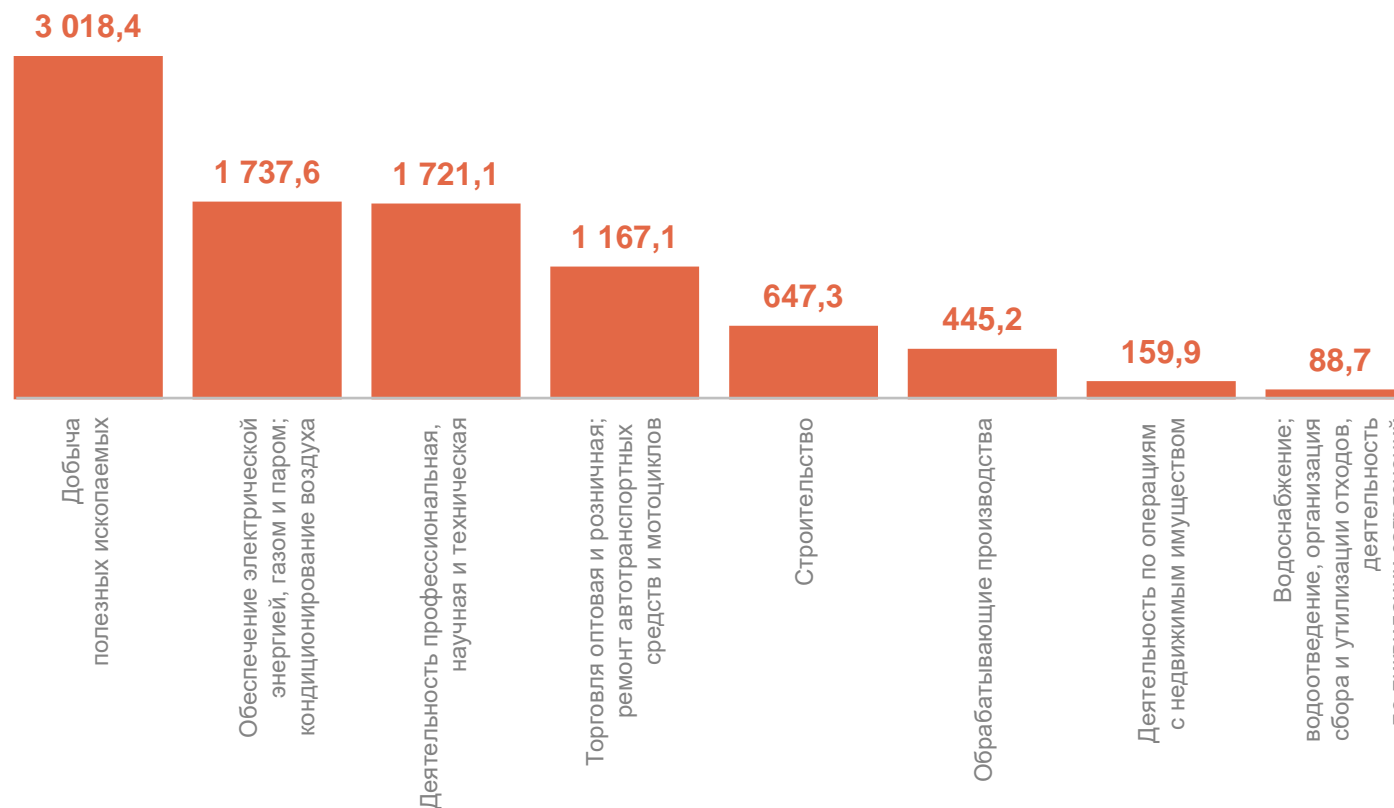
244 660,5 млн рублей

Из неё просроченная

14 366,4 млн рублей

или

5,9% от общей суммы
дебиторской
задолженности



ЗАДОЛЖЕННОСТЬ ОРГАНИЗАЦИЙ ПО ПОЛУЧЕННЫМ КРЕДИТАМ И ЗАЙМАМ

на конец июня 2024 г., в % к итогу



Задолженность организаций – всего

460 022,8 млн рублей

ЗАДОЛЖЕННОСТЬ ОРГАНИЗАЦИЙ ПОСТАВЩИКАМ И ПОДРЯДЧИКАМ

на конец июня 2024 г., в % к итогу



Задолженность организаций –
всего

73 751,4 млн рублей

Из неё просроченная

919,3 млн рублей